




MODALITÉS DE PRISE EN COMPTE DU HANDICAP



Nous prenons en charge des stagiaires ayant un handicap ne nécessitant pas d'aménagement complexe du véhicule (en fonction des particularités précisées lors de la visite médicale, par exemple : véhicule en boîte de vitesse automatique, malentendant...) ou de formation particulière du formateur.

Pour les stagiaires nécessitant des véhicules adaptés et/ou un formateur qualifié, nous leur communiquons :

- une liste des médecins agréés à proximité,
- le Cerfa 14880 (lien internet ou pdf),
- une sélection des établissements d'enseignement de la conduite et de la sécurité routière du département spécialisés ayant des moyens pédagogiques adaptés.

Les démarches administratives :

- **La visite médicale**

Celle-ci est à réaliser obligatoirement avec un médecin agréé par la Préfecture du département. Elle permettra d'évaluer l'aptitude du candidat à la conduite et les aménagements spécifiques nécessaires à son apprentissage. Lors de du rendez-vous, il devra se munir du cerfa n°14880 et de 2 photos d'identité (document joint sous format PDF dans le mail d'information). La visite médicale est gratuite dans le cas d'une régularisation pour les personnes présentant un taux d'incapacité égal ou supérieur à 50 % décidé par la CDAPH (Commission des Droits et de l'Autonomie des Personnes Handicapées). Dans ce cas, le candidat n'a pas à avancer de frais, le médecin se fera régler par la préfecture.

L'épreuve du code de la route :

Des séances spécifiques peuvent être organisées pour des candidats qui présentent un handicap. En effet, l'arrêté du 4 août 2014 autorise l'organisation de séances pour passer le code qui ne sont plus forcément collectives mais adaptées au handicap : notamment pour les candidats dyspraxiques, les candidats sourds ou malentendants.

Des séances spécifiques peuvent être organisées pour les candidats maîtrisant mal la langue française. Dans ce cas, le candidat peut recourir aux services d'un traducteur-interprète assermenté.

Des séances spécifiques sont organisées pour les candidats sourds ou malentendants avec des diapositives enrichies d'une vidéo en Langue des Signes Française (LSF). Seuls sont admis à se présenter à ces séances les candidats ayant déclaré être atteints d'une des affections du 3.1 de la classe III visées à l'arrêté du 21 décembre 2005 susvisé.

Le candidat a également la possibilité de recourir aux services d'un traducteur-interprète spécialisé en langage des signes, assermenté auprès d'une cour d'appel ou d'un groupement d'établissements de l'éducation nationale (GRETA).

Il est également possible de recourir à un dispositif de communication adapté de son choix, sous réserve que ce dispositif ne contrevienne pas aux dispositions relatives à la confidentialité de l'examen.

Les candidats dysphasiques et/ou dyslexiques et/ou dyspraxiques peuvent passer l'épreuve théorique générale dans ces séances spécifiques à la condition qu'ils présentent à l'expert leur pièce d'identité accompagnée de l'un des trois documents suivants :

- Une reconnaissance de qualité de travailleur handicapé (RQTH) ou une reconnaissance de handicap obtenue auprès de la maison départementale des personnes handicapées (MDPH) et un diagnostic de dyslexie et/ou de dysphasie et/ou de dyspraxie.
- Une reconnaissance d'aménagements aux épreuves nationales de l'éducation nationale au titre des troubles de l'apprentissage du langage écrit, du langage oral et/ou écrit et/ou de l'acquisition de la coordination.
- Un certificat médical délivré depuis moins de six mois maximum, attestant d'un trouble spécifique du langage et/ou de la lecture et/ou de l'acquisition de la coordination et nécessitant un aménagement des conditions de passage de l'épreuve théorique générale ;

Des séances d'examen peuvent être organisées spécifiquement pour les candidats présentant un handicap spécifique de l'appareil locomoteur, si leur handicap est de nature à rendre impossible leur participation à une séance traditionnelle.

Apprendre à conduire avec des aménagements :

- Si le candidat est apte : Un certificat d'aptitude lui sera remis. Il sera conseillé sur les aménagements de poste de conduite dont il a besoin. Puis, il pourra apprendre à maîtriser les aménagements auprès d'une auto-écoles spécialisés.
- Si le candidat n'est pas apte : Il peut alors faire appel à la commission départementale d'appel.

L'obtention du permis ou du droit à conduire :

Dans le cas du passage d'un premier permis de conduire, il y a deux étapes :

- Une partie théorique, commune à tous les candidats au permis.
- Une partie pratique, lors de laquelle un inspecteur du permis évaluera les capacités du candidat à conduire, en toute sécurité et en respectant le code de la route, et ce avec les aménagements préconisés. L'examen doit avoir lieu sur une voiture équipée des doubles commandes.

Dans le cas d'une régularisation du permis :

- On entend par régularisation le fait d'évaluer les capacités d'une personne, déjà titulaire du permis, à conduire avec des aménagements suite à la déclaration d'un handicap ou d'une maladie invalidante. Lors de cette évaluation, un inspecteur vérifie, en situation réelle, la maîtrise des aménagements et leur pertinence en fonction de votre handicap.

Cette régularisation vous redonne le droit de conduire.

L'évaluation peut être passée sur votre propre voiture aménagée ou sur une voiture aménagée d'une auto-école.

L'acquisition d'un véhicule aménagé :

Les aménagements nécessaires sont mentionnés par des codes apposés par la préfecture sur votre permis de conduire. Ils permettront au titulaire de faire adapter son véhicule chez des équipementiers spécialisés et, le cas échéant, de bénéficier d'aides financières.

Les aides au financement :

La Prestation de Compensation du Handicap (PCH) est une aide légale qui peut être attribuée, sous réserve d'éligibilité. La demande est à faire auprès de la MDPH (Maison Départementale des Personnes Handicapées).

Elle pourrait financer en partie les surcoûts liés à :

- La visite médicale (dans le cas d'un premier permis uniquement),
- Aux leçons de conduite,
- Aux aménagements du véhicule.

De plus, si un véhicule est nécessaire dans le cadre d'un projet professionnel, l'AGEFIPH (Association pour la Gestion des Fonds pour l'Insertion Professionnelle des Personnes Handicapées) ou le FIPHFP (Fonds pour l'Insertion des Personnes Handicapées dans la Fonction Publique) peuvent être sollicités.

Trouvez les écoles de conduite ayant des équipements spécialisés et un personnel formé sur le site CEREMH : <https://www.automobile.ceremh.org> ou sur le site de la sécurité routière : <https://autoecoles.securite-routiere.gouv.fr/#/>

LES AUTO-ÉCOLES SPÉCIALISÉES EN PSH LES PLUS PROCHE

Adresse de votre établissement :

20 Rue Friant
75014 Paris

Agences les plus proches

CER BOBILLOT

2.2 km

Adresse: 41, rue Bobillot, 75013 PARIS
Département: 75

PERMIS PLUS

5.7 km

Adresse: 6 RUE BERRYER, 75008 PARIS
Département: 75

ECF TRINITE

6 km

Adresse: 35 RUE NOTRE DAME DE LORETTE, 75009 PARIS
Département: 75

PERMISTAR AUTO-ECOLE

6.1 km

Adresse: 170 AVENUE DU GENERAL LECLERC, 92330 SCEAUX
Département: 92

FIRST PERMIS-MEUDON

6.2 km

Adresse: 17 RUE DES GALONS, 92190 MEUDON
Département: 92

i Information

Les distances indiquées sont calculées à vol d'oiseau et peuvent différer des distances réelles par la route. Pour obtenir des itinéraires précis, veuillez utiliser un service de navigation GPS.